



ТЕРРИТОРИАЛЬНЫЙ ОРГАН
ФЕДЕРАЛЬНОЙ СЛУЖБЫ
ГОСУДАРСТВЕННОЙ СТАТИСТИКИ
ПО РОСТОВСКОЙ ОБЛАСТИ

СРЕДНИЕ ЦЕНЫ НА РЯД ТОВАРОВ И ПЛАТНЫХ УСЛУГ ПО ГОРОДАМ РОСТОВСКОЙ ОБЛАСТИ

на 23.09.2024 года

26.09.2024

Отдел сводных статистических работ и общественных связей

СОДЕРЖАНИЕ

Средние цены на ряд продовольственных товаров	3
Средние цены на ряд непродовольственных товаров и отдельные виды услуг	14

1

**Средние цены на ряд
продовольственных товаров**

СРЕДНИЕ ЦЕНЫ НА РЯД ПРОДОВОЛЬСТВЕННЫХ ТОВАРОВ

на 23 сентября 2024 г., рублей

РОСТОВСТАТ



Говядина
(кроме бескостного мяса), кг *



Свинина
(кроме бескостного мяса), кг *



Куры охлажденные
и мороженые, кг *

Ростовская область	567,55	374,74	196,13
г. Ростов-на-Дону	565,33	357,33	196,63
г. Волгодонск	552,21	370,24	187,93
г. Таганрог	600,56	399,46	202,21
г. Шахты	532,62	385,02	195,55
г. Миллерово	566,76	365,86	187,01
г. Сальск	555,93	397,42	193,27

* Социально значимые продовольственные товары первой необходимости, в отношении которых могут устанавливаться предельно допустимые розничные цены в соответствии с Постановлением Правительства РФ от 15 июля 2010 г. № 530.

СРЕДНИЕ ЦЕНЫ НА РЯД ПРОДОВОЛЬСТВЕННЫХ ТОВАРОВ

на 23 сентября 2024 г., рублей

РОСТОВСТАТ



Колбаса полукопченая
и варено-копченая, кг *



Колбаса вареная, кг *



Рыба мороженая
неразделанная, кг *

Ростовская область

628,44

527,02

247,82

г. Ростов-на-Дону

637,39

541,31

249,45

г. Волгодонск

640,38

512,06

253,37

г. Таганрог

607,69

533,42

245,72

г. Шахты

644,44

492,16

248,94

г. Миллерово

625,28

503,08

250,60

г. Сальск

605,69

515,41

236,18

* Социально значимые продовольственные товары первой необходимости, в отношении которых могут устанавливаться предельно допустимые розничные цены в соответствии с Постановлением Правительства РФ от 15 июля 2010 г. № 530.

СРЕДНИЕ ЦЕНЫ НА РЯД ПРОДОВОЛЬСТВЕННЫХ ТОВАРОВ

на 23 сентября 2024 г., рублей

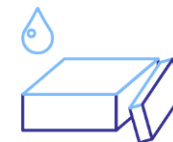
РОСТОВСТАТ



Масло сливочное, кг *



Масло подсолнечное, л *



Маргарин, кг

Ростовская область	897,15	129,46	239,97
г. Ростов-на-Дону	906,83	131,66	246,40
г. Волгодонск	869,35	127,19	238,73
г. Таганрог	884,32	126,90	229,86
г. Шахты	864,66	128,40	237,56
г. Миллерово	905,72	130,98	236,76
г. Сальск	943,48	127,33	239,63

* Социально значимые продовольственные товары первой необходимости, в отношении которых могут устанавливаться предельно допустимые розничные цены в соответствии с Постановлением Правительства РФ от 15 июля 2010 г. № 530.

СРЕДНИЕ ЦЕНЫ НА РЯД ПРОДОВОЛЬСТВЕННЫХ ТОВАРОВ

на 23 сентября 2024 г., рублей

РОСТОВСТАТ



Сметана, кг



Творог, кг



Молоко питьевое
цельное пастеризованное
2,5-3,2% жирности, л *

Ростовская область	316,42	418,54	77,14
г. Ростов-на-Дону	329,05	434,52	74,24
г. Волгодонск	314,17	391,70	78,61
г. Таганрог	298,37	402,19	81,91
г. Шахты	316,72	418,27	75,56
г. Миллерово	303,17	397,14	80,49
г. Сальск	309,50	420,29	77,96

* Социально значимые продовольственные товары первой необходимости, в отношении которых могут устанавливаться предельно допустимые розничные цены в соответствии с Постановлением Правительства РФ от 15 июля 2010 г. № 530.

СРЕДНИЕ ЦЕНЫ НА РЯД ПРОДОВОЛЬСТВЕННЫХ ТОВАРОВ

на 23 сентября 2024 г., рублей

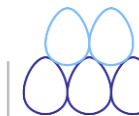
РОСТОВСТАТ



Молоко питьевое
цельное стерилизованное
2,5-3,2% жирности, л *



Сыры сычужные
твердые и мягкие, кг



Яйца куриные, 10 шт.*

Ростовская область	98,01	767,83	99,43
г. Ростов-на-Дону	98,48	798,38	99,25
г. Волгодонск	92,66	707,17	87,22
г. Таганрог	100,26	754,03	107,99
г. Шахты	98,63	745,12	99,65
г. Миллерово	94,82	748,78	93,77
г. Сальск	96,48	749,24	94,04

* Социально значимые продовольственные товары первой необходимости, в отношении которых могут устанавливаться предельно допустимые розничные цены в соответствии с Постановлением Правительства РФ от 15 июля 2010 г. № 530.

СРЕДНИЕ ЦЕНЫ НА РЯД ПРОДОВОЛЬСТВЕННЫХ ТОВАРОВ

на 23 сентября 2024 г., рублей

РОСТОВСТАТ



Сахар-песок, кг *



Чай черный
байховый, кг *



Соль поваренная
пищевая, кг *

Ростовская область

69,36

1 163,91

21,44

г. Ростов-на-Дону

67,81

1 203,58

21,81

г. Волгодонск

70,41

1 186,71

20,83

г. Таганрог

71,75

1 105,83

21,74

г. Шахты

70,03

1 186,83

21,65

г. Миллерово

73,52

1 121,68

18,73

г. Сальск

66,31

1 088,91

21,04

* Социально значимые продовольственные товары первой необходимости, в отношении которых могут устанавливаться предельно допустимые розничные цены в соответствии с Постановлением Правительства РФ от 15 июля 2010 г. № 530.

СРЕДНИЕ ЦЕНЫ НА РЯД ПРОДОВОЛЬСТВЕННЫХ ТОВАРОВ

на 23 сентября 2024 г., рублей

РОСТОВСТАТ



Хлеб и булочные изделия
из пшеничной муки различных
сортов, кг *



Мука пшеничная, кг *



Хлеб из ржаной муки и из смеси муки
ржаной и пшеничной, кг *

Ростовская область

45,86

76,62

85,91

г. Ростов-на-Дону

43,80

84,95

87,63

г. Волгодонск

52,19

77,37

87,80

г. Таганрог

45,62

69,45

84,47

г. Шахты

47,45

61,16

87,37

г. Миллерово

46,92

63,62

75,36

г. Сальск

48,08

81,41

84,68

* Социально значимые продовольственные товары первой необходимости, в отношении которых могут устанавливаться предельно допустимые розничные цены в соответствии с Постановлением Правительства РФ от 15 июля 2010 г. № 530.

СРЕДНИЕ ЦЕНЫ НА РЯД ПРОДОВОЛЬСТВЕННЫХ ТОВАРОВ

на 23 сентября 2024 г., рублей

РОСТОВСТАТ




	 Рис шлифованный, кг *	 Пшено, кг *	 Крупа гречневая-ядрица, кг *
Ростовская область	107,45	49,15	61,97
г. Ростов-на-Дону	107,72	49,60	61,63
г. Волгодонск	107,66	48,57	63,11
г. Таганрог	107,40	49,01	58,44
г. Шахты	106,51	48,97	65,23
г. Миллерово	108,76	46,80	74,72
г. Сальск	106,28	49,71	58,19

* Социально значимые продовольственные товары первой необходимости, в отношении которых могут устанавливаться предельно допустимые розничные цены в соответствии с Постановлением Правительства РФ от 15 июля 2010 г. № 530.

СРЕДНИЕ ЦЕНЫ НА РЯД ПРОДОВОЛЬСТВЕННЫХ ТОВАРОВ

на 23 сентября 2024 г., рублей

РОСТОВСТАТ

	 Вермишель, кг *	 Картофель, кг *	 Капуста белокочанная свежая, кг *
Ростовская область	105,06	48,48	49,03
г. Ростов-на-Дону	105,50	48,74	50,46
г. Волгодонск	101,58	46,82	43,96
г. Таганрог	108,29	50,78	53,25
г. Шахты	101,44	52,08	48,28
г. Миллерово	102,64	41,22	38,92
г. Сальск	104,42	43,43	44,07

* Социально значимые продовольственные товары первой необходимости, в отношении которых могут устанавливаться предельно допустимые розничные цены в соответствии с Постановлением Правительства РФ от 15 июля 2010 г. № 530.

СРЕДНИЕ ЦЕНЫ НА РЯД ПРОДОВОЛЬСТВЕННЫХ ТОВАРОВ

на 23 сентября 2024 г., рублей

РОСТОВСТАТ



Лук репчатый, кг *



Морковь, кг *



Яблоки, кг *

Ростовская область

37,45

46,72

113,61

г. Ростов-на-Дону

38,01

45,00

113,54

г. Волгодонск

38,88

49,98

119,98

г. Таганрог

37,57

48,33

105,08

г. Шахты

37,11

48,51

121,74

г. Миллерово

35,67

47,47

118,96

г. Сальск

34,70

45,39

115,09

* Социально значимые продовольственные товары первой необходимости, в отношении которых могут устанавливаться предельно допустимые розничные цены в соответствии с Постановлением Правительства РФ от 15 июля 2010 г. № 530.

2

**Средние цены на ряд
непродовольственных товаров
и отдельные виды услуг**

СРЕДНИЕ ЦЕНЫ НА РЯД НЕПРОДОВОЛЬСТВЕННЫХ ТОВАРОВ

на 23 сентября 2024 г., рублей

РОСТОВСТАТ



Мыло хозяйственное, 200 г



Порошок стиральный, кг



Мыло туалетное, 100 г

Ростовская область

55,78

183,82

54,81

г. Ростов-на-Дону

59,05

191,61

56,21

г. Волгодонск

48,66

203,00

52,75

г. Таганрог

53,77

164,67

54,20

г. Шахты

57,65

185,48

53,95

г. Миллерово

47,81

172,81

52,76

г. Сальск

54,33

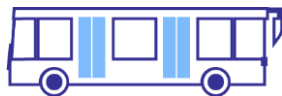
180,39

53,85

СРЕДНИЕ ЦЕНЫ НА ОТДЕЛЬНЫЕ ВИДЫ УСЛУГ

на 23 сентября 2024 г., рублей

РОСТОВСТАТ



Проезд в городском автобусе, поездка



Проезд в трамвае, поездка



Проезд в троллейбусе, поездка

Ростовская область

36,54

31,00

34,31

г. Ростов-на-Дону

36,28

34,00

34,00

г. Волгодонск

35,99

...*

35,99

г. Таганрог

35,99

25,00

г. Шахты

40,00

...*

...*

г. Миллерово

25,00

...*

...*

г. Сальск

43,47

...*

...*

* Явление отсутствует.

СРЕДНИЕ ЦЕНЫ НА ОТДЕЛЬНЫЕ ВИДЫ УСЛУГ

на 23 сентября 2024 г., рублей

РОСТОВСТАТ



Плата за жилье в домах государственного и муниципального жилищных фондов, м2 общей площади



Водоснабжение холодное и водоотведение, месяц с человека



Водоснабжение горячее, месяц с человека



Водоснабжение горячее, м³

Ростовская область

35,01

614,41

774,73

246,82

г. Ростов-на-Дону

33,74

662,72

689,72

218,96

г. Волгодонск

29,96

429,27

658,92

209,18

г. Таганрог

34,23

465,75

748,88

237,74

г. Шахты

51,91

924,22

1 140,83

369,20

г. Миллерово

28,34

660,43

799,29

255,03

г. Сальск

30,88

484,48

884,05

280,65

СРЕДНИЕ ЦЕНЫ НА ОТДЕЛЬНЫЕ ВИДЫ УСЛУГ

на 23 сентября 2024 г., рублей

РОСТОВСТАТ

	 Водоснабжение холодное, м ³	 Водоотведение, м ³	 Отопление, Гкал	 Услуги по снабжению электроэнергией, 100 кВт.ч *
Ростовская область	53,28	38,79	3 054,16	501,05
г. Ростов-на-Дону	56,52	39,59	2 725,37	-
г. Волгодонск	34,58	36,61	2 496,92	-
г. Таганрог	59,91	26,66	2 737,40	-
г. Шахты	67,15	56,74	4 077,81	-
г. Миллерово	39,46	49,07	3 860,11	-
г. Сальск	29,64	36,70	4 135,56	-

* В соответствии с рекомендациями Росстата расчет средневзвешенных тарифов по позиции «Услуги по снабжению электроэнергией» осуществляется в целом по субъекту РФ.